


应用场景

- 零售行业：购物中心中庭、餐饮&零售店橱窗
- 商业活动：会议室、展销会、演唱会、活动赛事
- 交互娱乐：企业大楼、4s店、游乐场、机场、高铁



产品特点


轻、薄、透，柔软可弯曲




屏体厚度仅为1.8mm



单模组重量0.50kg起



正反面通透率达90%以上



柔软可弯曲

规格参数

LP系列规格书													
型号	LP-P2.0-1045	LP-P2.9-1025	LP-P2.9-1200	LP-P2.9-1500	LP-P2.9-2400	LP-P3.91-1025	LP-P3.91-1200	LP-P3.91-1500	LP-P3.91-2400	LP-P6.25-1025	LP-P6.25-1200	LP-P6.25-1500	LP-P6.25-1500
像素间距	2.0 mm	2.9 mm				3.91 mm				6.25 mm			
像素密度	250,000 dot/m ²	112,896 dot/m ²				65,536 dot/m ²				25,600 dot/m ²			
视觉通透率	>70%	>80%				>80%				>90%			
模组尺寸	1,045 mm × 200 mm	1,025 mm × 250 mm	1,200 mm × 250 mm	1,500 mm × 250 mm	2,400 mm × 250 mm	1,025 mm × 250 mm	1,200 mm × 250 mm	1,500 mm × 250 mm	2,400 mm × 250 mm	1,025 mm × 250 mm	1,200 mm × 250 mm	1,500 mm × 250 mm	2,400 mm × 250 mm
整屏尺寸	1,045 mm × 200 mm	1,047 mm × 250 mm	1,222 mm × 250 mm	1,522 mm × 250 mm	2,422 mm × 250 mm	1,047 mm × 250 mm	1,222 mm × 250 mm	1,522 mm × 250 mm	2,422 mm × 250 mm	1,047 mm × 250 mm	1,222 mm × 250 mm	1,522 mm × 250 mm	2,422 mm × 250 mm
LED类型	1010	1818				2121							
重量	2 kg	1.15 kg	1.31 kg	1.61 kg	2.62 kg	1.04 kg	1.11 kg	1.21 kg	2.22 kg	1.07 kg	1.11 kg	1.21 kg	2.22 kg
分辨率	500 × 100 pix	336 × 84 pix	392 × 84 pix	492 × 84 pix	784 × 84 pix	256 × 64 pix	300 × 64 pix	376 × 64 pix	600 × 64 pix	160 × 40 pix	188 × 40 pix	232 × 40 pix	376 × 40 pix
LED控制系统	同步 / 异步												
亮度	2,000 nits	2,500 nits	2,000 nits	2,000 nits	2,000 nits	4,000 nits	3,500 nits	2,500 nits	2,500 nits	5,000 nits	4,500 nits	3,000 nits	3,000 nits
可视角度	水平 160°, 垂直 140°												
灯板厚度	1.3 mm	1.5 mm				1.8 mm							
播放控制方式	NOVA T50 / Colorlight 输入: HDMI、WiFi、蓝牙, 内置播放系统, 32GB 存储, 云端管理												
断点续传	√												
平均使用寿命	≥ 100,000 hours												
灰度等级	≥16 bit												
白场色温	5500K-15000K (可调节)												
衰减率	2年内低于0.05%												
平均无故障工作时间	≥ 100,000 hours												
最大/平均功率	760 W / 270 W	865 W / 340 W				1,228 W / 307 W	1,076 W / 323 W	998 W / 288 W	728 W / 560 W	1,600 W / 640 W	1,335 W / 534 W	1,068 W / 428 W	506 W / 304 W
工作温度	-20°C ~ +50°C												
工作湿度	20%RH~85%RH, 无冷凝												
存储温度	-20°C ~ +50°C												
存储湿度	10%RH~85%RH, 无冷凝												
安装方式	壁挂安装、玻璃贴装、吊装、堆叠安装, 适用于弧形安装, 支持任意尺寸裁切												
包装方式	木箱、航空箱、纸箱												

声明: 表格中的相关参数实时更新, 数据仅供参考, 如有升级不再另行通知。

安装方式




① 清理玻璃灰尘




② 在组装位置处设定水平线



③ 撕下贴膜, 对齐粘贴



④ 灯板对齐水平线粘贴



⑤ 下A板与上B板边缘对齐

深圳市罗曼视科技有限公司 | 透显万象 屏观天下

地址: 深圳市宝安区航城街道黄田社区恒昌荣高新产业园9栋5楼

网站: www.invisiadisplay.com 邮箱: hello@invisiadisplay.com 电话: +86 190 6808 8230

联系我们



WhatsApp

Wechat