

全 息

双面广告屏

超现实 梦幻 真实 而无形



应用场景

- 零售行业：购物中心中庭、餐饮&零售店橱窗
- 商业活动：会议室、展销会、演唱会、活动赛事
- 交互娱乐：企业大楼、4s店、游乐场、机场、高铁


产品特点




一屏双面，创意无限



灵活安装|自由吊点






高效散热|持久稳定



新增边框|抗损提升

双面屏规格书

双面屏规格书

型号	55 Inch			65 Inch			70 Inch		
模组									
像素间距	2.0 mm	2.9 mm	3.91 mm	2.0 mm	2.9 mm	3.91 mm	2.0 mm	2.9 mm	3.91 mm
像素密度	250,000 dot/ m ²	112,896 dot/ m ²	65,536 dot/ m ²	250,000 dot/ m ²	112,896 dot/ m ²	65,536 dot/ m ²	250,000 dot/ m ²	112,896 dot/ m ²	65,536 dot/ m ²
视觉通透率	70%		80%	70%		80%	70%		80%
模组尺寸	750 mm × 1,200 mm			750 mm × 1,500 mm			1,000 mm × 1,500 mm		
整屏尺寸	783mm×1,329mm×78mm			783mm×1,629mm×78mm			1,033mm×1,629mm×78mm		
LED类型	1010	1818	2121	1010	1818	2121	1010	1818	2121
重量	20.1 kg	15.1 kg	12.1 kg	21.5 kg	18.1 kg	13.6 kg	27.8 kg	20.2 kg	17.6 kg
分辨率	375 × 600 pix	252 × 392 pix	192 × 300 pix	375 × 750 pix	252 × 492 pix	192 × 376 pix	500 × 750 pix	336 × 492pix	256 × 376 pix
LED控制系统	同步 / 异步								
亮度	2,000 nits		3,500 nits	2,000 nits		3,500 nits	2,000 nits		3,500 nits
可视角度	水平 160°, 垂直 140°								
灯板厚度	2.6 mm	3 mm	3.6 mm	2.6 mm	3 mm	3.6 mm	2.6 mm	3 mm	3.6 mm
播放控制方式	NOVA T50 / Colorlight 输入: HDMI、WiFi、蓝牙, 内置播放系统, 32GB 存储, 云端管理								
断点续传	√								
平均使用寿命	≥ 100,000 hours								
灰度等级	≥16 bit								
白场色温	5,500 K - 15,000 K (可调节)								
衰减率	2年内低于0.05%								
平均无故障工作时间	≥ 100,000 hours								
功率消耗最大 / 平均	760 w/m ² / 270w/ m ²	865 w/m ² / 340 w/ m ²	1,292 w/ m ² / 323 w/m ²	760 w/m ² / 270 w/ m ²	865 w/m ² / 340 w/ m ²	1,152 w/ m ² / 288 w/m ²	760 w/m ² / 270 w/ m ²	865 w/m ² / 340 w/ m ²	1,152 w/ m ² / 288 w/m ²
工作温度	-20°C ~ +50°C								
工作湿度	20% RH ~ 85% RH, 无冷凝								
存储温度	-20°C ~ +60°C								
存储湿度	10%RH ~ 85%RH, 无冷凝								
安装方式	吊装								
包装方式	木箱、纸箱、航空箱								
认证	CE, FCC, ETL, RoHS								

声明: 表格中的相关参数实时更新, 数据仅供参考, 如有升级不再另行通知。

深圳市罗曼视科技有限公司 | 透显万象 屏观天下

地址: 深圳市宝安区航城街道黄田社区恒昌荣高新产业园9栋5楼

网站: www.invisiadiplays.com 邮箱: hello@invisiadiplays.com 电话: + 86 190 6808 8230

联系我们



WhatsApp

Wechat